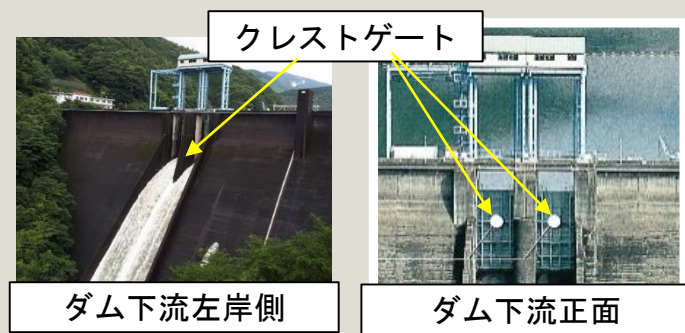


# “市房ダム”からのお知らせ

- 市房ダムではダムの放流や貯留の状況に応じて、ダムに関する情報を発信しています。
- また、警報局からのアナウンス・サイレンや4色表示の警告灯において、ダムの放流状況をお知らせします。

## 【市房ダムから発信される情報】

## 【市房ダム下流警報局】



### 【発信情報の解説】

ダムが満杯になる前に、ダムの下流に放流する量を徐々に増やして、ダムに流れ込んでくる水量に近づけていくときに発信  
【過去に4回】

※緊急放流 = 異常洪水時防災操作  
緊急放流では流入量よりも多く放流することはありません

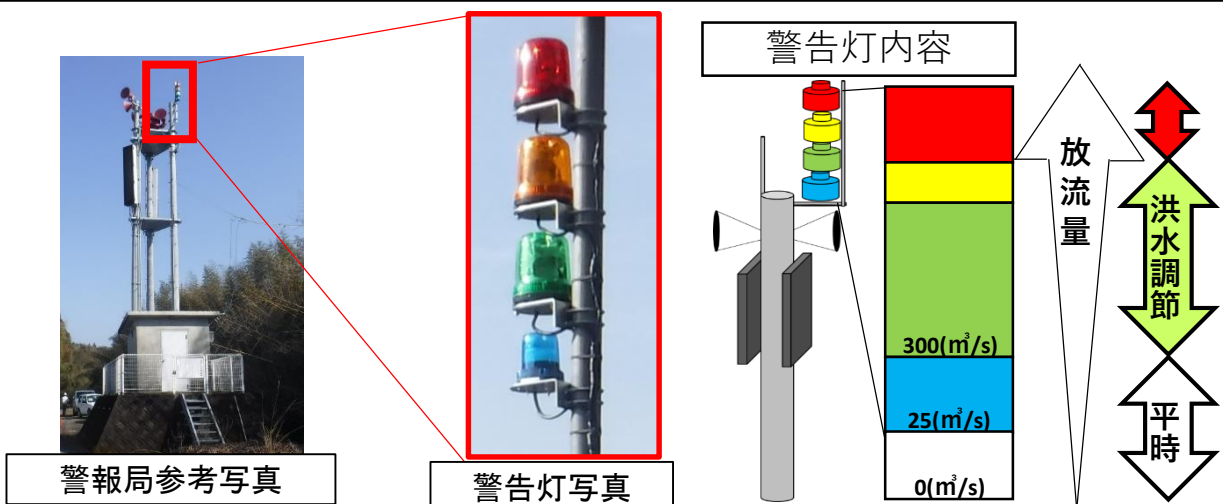
ダムの水位が満杯の水位に達する可能性があるときに発信  
(緊急放流を行う3時間前と1時間前を目安に発信)

市房ダムに水を貯留する容量の半分に達したときに発信  
【2～3年に1回程度】

市房ダムに水を貯め始めたときに発信【年に1～2回程度】

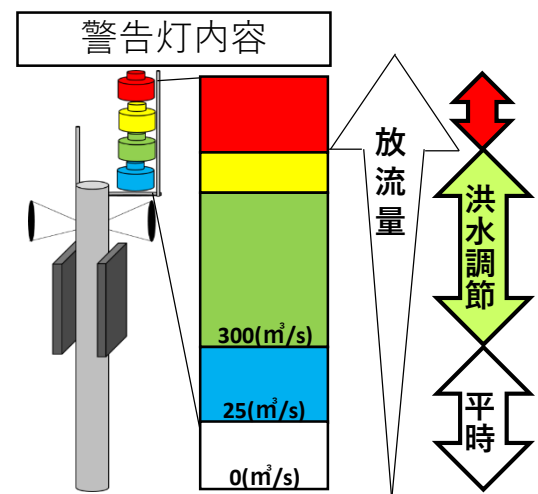
市房ダムの Crest Gate から放流を開始したときに発信

番号は発信する順番  
2,3の後に7の場合もあります



警報局参考写真

警告灯写真



### アナウンス内容

緊急放流の開始	こちらは、市房ダムです。午前（午後）〇〇時〇〇分から異常洪水時防災操作を開始しますので、（しましたので、）川には近づかないようにしてください。
緊急放流の予告 (1時間、3時間)	
洪水調節の開始	こちらは、市房ダムです。午前（午後）〇〇時〇〇分から洪水調節を開始しました。川の水が増えてきますので、川へ入らないでください。また、川に入っている人は、早く川から上がってください。
ゲート放流の開始	こちらは、市房ダムです。午前（午後）〇〇時〇〇分にダムから水を流し始めます。（流しました。）まもなく、川の水が増えてきますので、川へ入らないでください。また、川に入っている人は、早く川から上がってください。
ゲート放流の開始前 (30分)	

警報局の吹鳴 半鐘音 1分 休止5秒 アナウンス 休止5秒 アナウンス 休止5秒 サイレン1分 休止30秒 サイレン1分  
 ※半鐘音（カンカンカン♪）は緊急放流前と開始時のみです。

アナウンス・サイレン吹鳴範囲	ダム地点	多良木	人吉
⑤緊急放流の開始	→	→	→
④緊急放流の予告	→	→	→
③洪水調節の開始	→	→	→
②ゲート放流の開始	→	→	→
①ゲート放流の開始30分前	→	→	→