

# 湯前町財政事情の公表

(令和5年11月1日公表 湯前町役場総務課 電話0966-43-4111)

## ◆公表の趣旨◆

町の予算(お金)が、どのように使われたかを町民の皆様にお知らせするものです。

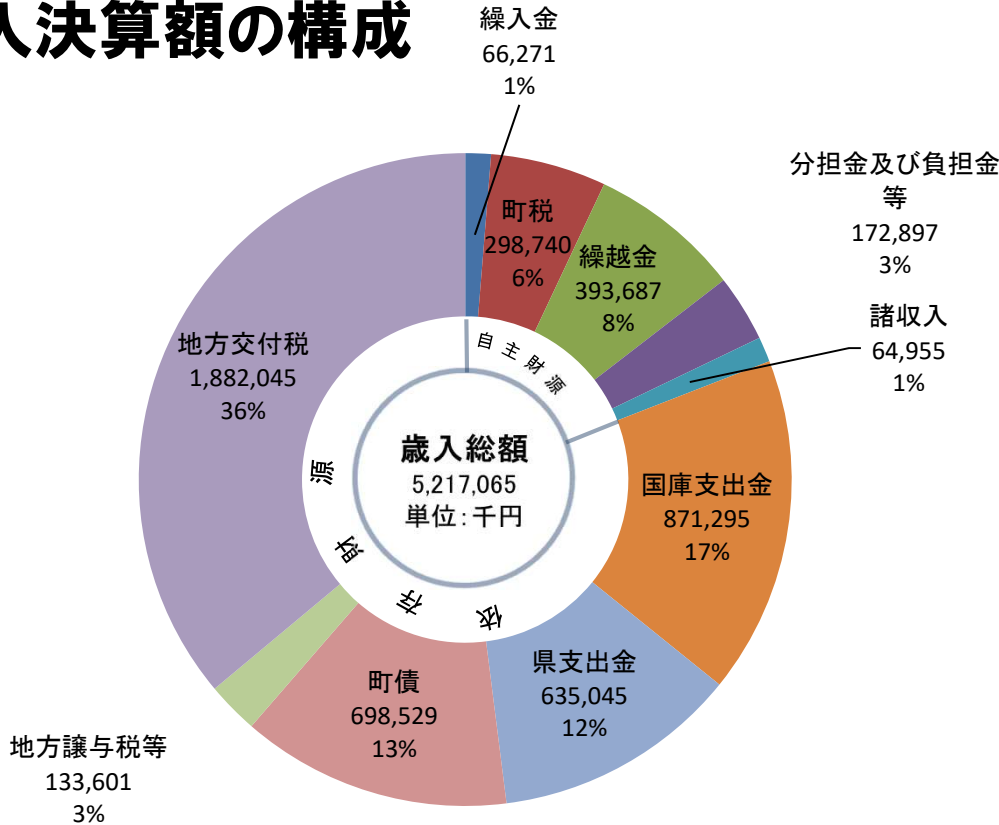
## ○令和4年度一般会計決算状況

歳入(町に入ったお金)・・・5,217,065千円、歳出(使ったお金)・・・4,651,055千円

差額の566,010千円の使い道は次のとおりです。

(繰越金:299,654千円、繰越事業の財源:266,356千円)

## 歳入決算額の構成



注) 自主財源(19%)=町が自ら徴収・収納できる財源。

依存財源(81%)=町の財源不足を補うための地方交付税、その他事業の国や県の支出金(補助金・負担金)、町債(借金)など。

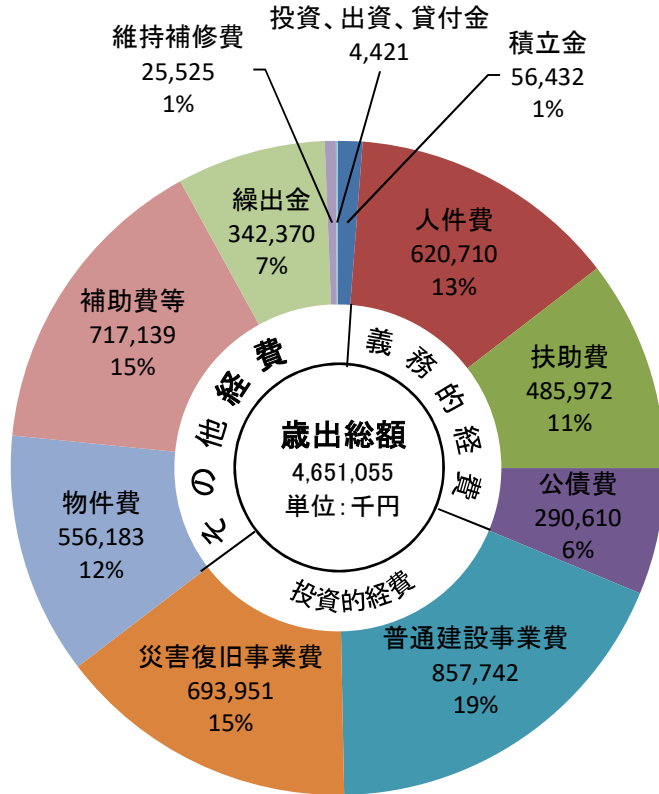
## 【参考】財源(歳入)の区分

区 分		自主財源	依存財源
一般財源	経常一般財源	地方税(目的税を除く)	普通交付税、地方譲与税
	臨時一般財源	都市計画税など目的税、財産収入	特別交付税
特定財源	経常特定財源	使用料、手数料	生活保護などの国庫負担金など
	臨時特定財源	庁舎など建設基金取崩し繰入金	建設事業等国庫支出金、地方債

自主財源と一般財源が占める割合が高いほど、町の判断で使える財源が増えて、自由度の高い施策を展開することができます。しかし、人口減少による地方税の伸び悩み、近年頻発する災害などによって厳しい財政運営を余儀なくされています。

※地方交付税=普通交付税+特別交付税

# 歳出決算額 (性質別)



## 経費義務的経費(30%)=支出が義務づけられていて、任意に削減できない経費

- ・人件費=議員や各委員会委員などの報酬、職員の給料、手当、共済費など
- ・扶助費=生活困窮者、身体障害者などが生活を維持するために支出する経費
- ・公債費=地方債(町の借金)の償還元金と利子

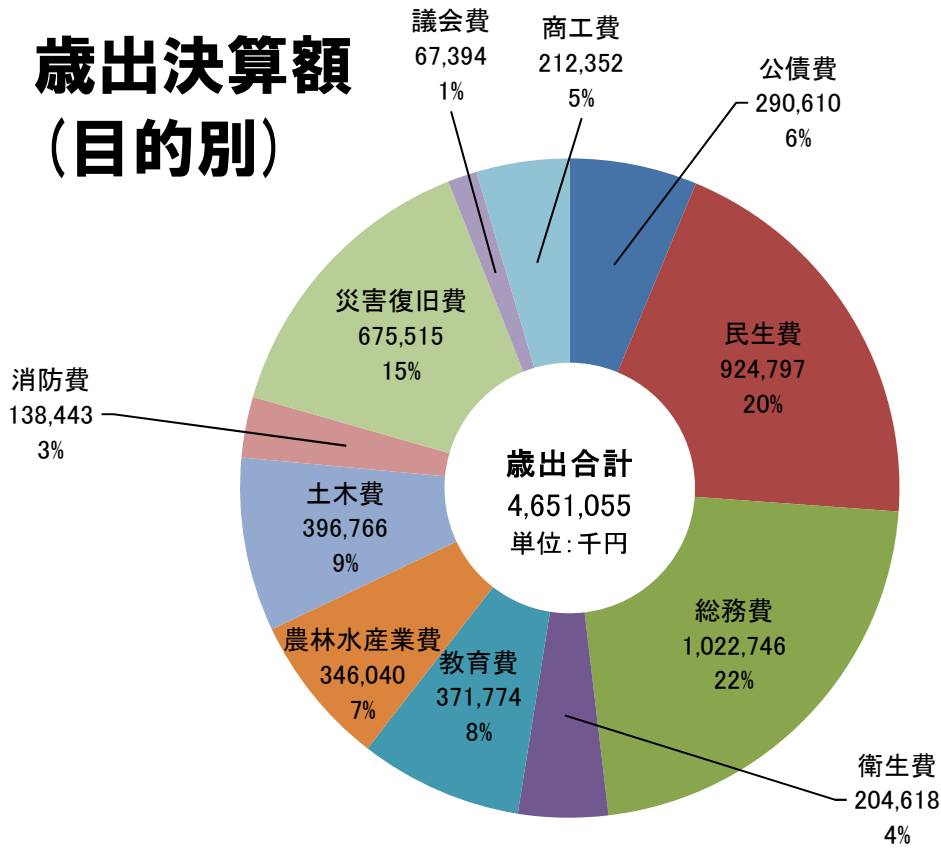
## 投資的経費(34%)=長期的に効果が持続する経費

- ・普通建設事業費=道路や橋、公営住宅、消防施設などの建設にかかる経費
- ・災害復旧事業費=公共土木施設、農林施設などの災害復旧のために支出する経費

## その他の経費(36%)=比較的に町の施策(裁量)で用途できるが、必須な経費もある

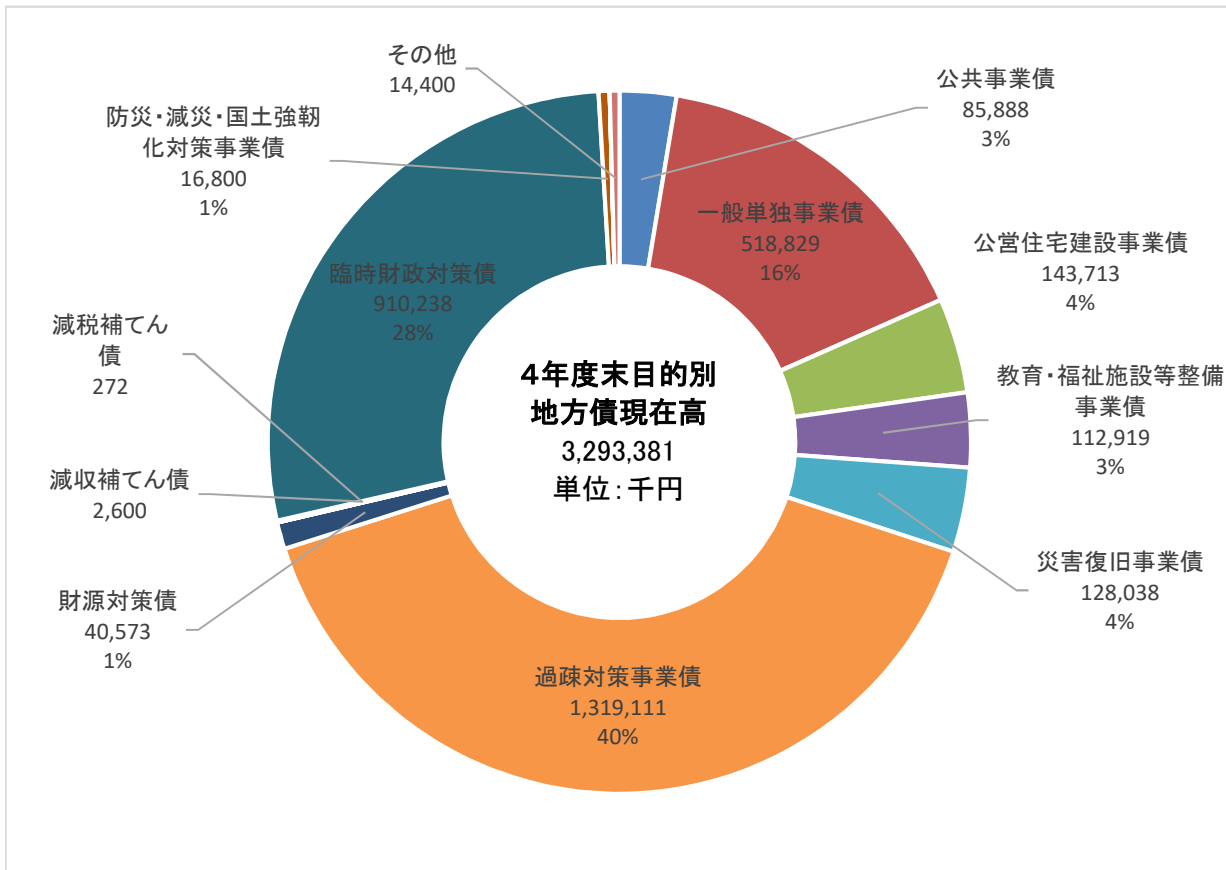
- ・物件費=投資的経費以外の、賃金、旅費、交際費、需用費、備品購入費、委託料など
- ・補助費等=町から地方公共団体(一部事務組合等)や民間に交付する経費
- ・繰出金=一般会計から特別会計への資金の繰出し
- ・維持補修費=道路、公共施設などの管理と修繕の経費
- ・積立金=財政に余裕がある場合に積み立てられる将来の財政運営のためのお金  
用途目的が定められた基金(利子活用型基金)の利息の積立
- ・投資、出資、貸付金=本町の場合は、貸付金が主なもの。地域の振興を図るため、町が直接または間接に、現金の貸付を行うための経費で、主なものは、町預託金(JA「農業者」・信用組合「商工者」)など

# 歳出決算額 (目的別)



## 令和4年度地方債の現在高

※地方債とは、町が振興などを目的に行う多額の投資的資金について、国(財務省)、地方公共団体金融機構、銀行などからその資金の借入を行うものです。



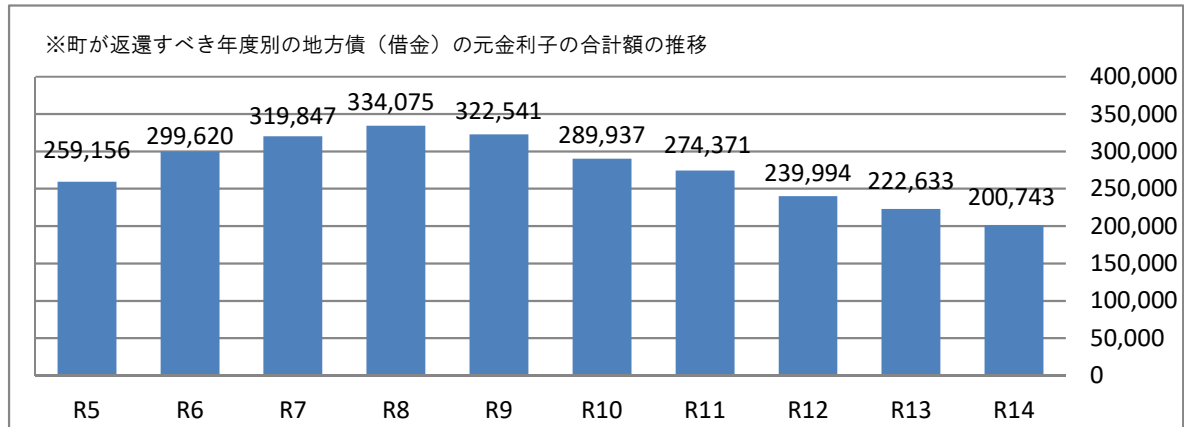
## 令和4年度末借入先別地方債の状況

(単位:千円)

区 分	令和3年度末 現在高 A	令和4年度 借入高 B	令和4年度 償還元金 C	差引現在高 A+B-C
財務省	2,472,431	377,629	244,001	2,606,059
日本郵政	11,226	0	4,562	6,664
地方公共団体金融機構	326,107	287,700	14,828	598,979
市中銀行等	68,045	33,200	19,566	81,679
熊本県	0	0	0	0
計	2,877,809	698,529	282,957	3,293,381

## 地方債年度別償還計画表(令和4年度借入分まで)

(単位:千円)



## 公有財産等の状況

### 1 公有財産

#### (1)土地・建物

区 分	土地(地積) 令和4年度末 現在高 m <sup>2</sup>	建物(延べ面積)			
		木 造 令和4年度末 現在高 m <sup>2</sup>	非木造 令和4年度末 現在高 m <sup>2</sup>	計 令和4年度末 現在高 m <sup>2</sup>	
本 庁 舎	8,733	154	2,305	2,459	
その他の 行政機関	消防施設	4,222	858	0	858
	その他の施設	0	0	0	0
公共用 財 産	学校	55,833	1,077	10,217	11,294
	公営住宅	40,502	6,042	3,299	9,341
	公園	150,113	1,314	2,640	3,954
	その他の施設	119,026	4,868	6,357	11,225
山 林	8,746,946	0	0	0	
原 野	4,442	0	0	0	
採 草 地	25,277	0	0	0	
雑 種 地	23,654	0	0	0	
そ の 他	8,070	0	0	0	
合 計	9,186,818	14,313	24,818	39,131	

#### (2)有価証券

(単位:千円)

区 分	令和4年度末
株券(くま川鉄道)	10,100
株券(球磨プレカット)	39,500
株券(上球磨森林組合)	23,475
株券(児湯広域森林組合)	48
株券(ゆのまえ湯楽里株式会社)	90,500
合 計	163,623

#### (3)出資による権利

区 分	令和4年度末現在高
出 資 金	93,722
出 捐 金	47,340
合 計	141,062

※出資金・出損金の内訳は、次のとおり。

## (3)の1

## 出資金内訳

(単位:千円)

## (3)の2

## 出捐金内訳

(単位:千円)

区分	4年度末	区分	4年度末
熊本県農業信用基金協会	1,270	熊本県信用保証協会	8,050
熊本県畜産協会	90	くまもと産業支援財団	50
熊本県い業経営安定基金協会	0	人吉球磨地域交通体系整備基金	37,247
熊本県林業従事者育成基金	895	熊本県農地管理公社	111
熊本県林業公社	100	熊本県移植医療推進財団	306
熊本県農業後継者育成基金	767	熊本県暴力追放運動推進センター	140
球磨焼酎リサイクルクリーン株式会社	200	さわやか長寿財団	300
地方公営企業等金融機構	400	熊本県雇用環境整備協会	1,100
湯前町農業公社	90,000	砂防フロンティア整備推進機構	34
		熊本県環境整備事業団	2
計	93,722	計	47,340

## 2 物品(自動車)

区分	普通乗用車	小型貨物	軽四輪貨物	軽四輪乗用	自家用乗合	ポンプ車	ポンプ積載車	ポンプ積載車軽四駆
台数	12	1	8	4	2	1	2	12
区分	小型特殊自動車	消防広報車両	送迎用車両	普通貨物	検針用原付	救助資機材型車両	合計	
台数	2	1	1	2	3	1	52	

## 3 基金

## (1)一般会計

基金の名称		3年度末 現在高(A)	4年度		4年度末現在高 A+B+C		
			積立・繰入 (B)	取崩・繰出 (C)			
積立基金	財政調整基金	945,395	101,458	0	1,046,853		
	減債基金	60,928	43,360	0	104,288		
	その他特定目的基金	取崩型	ふるさと創生基金	310,413	16	0	310,429
			公共施設等整備基金	501,045	19	38,795	462,269
			ふるさと応援基金	46,589	9,902	10,288	46,203
			森林環境譲与税基金	1,716	1,675	0	3,391
			情報通信関連事業整備基金	60,000	3	0	60,003
			小計	919,763	11,615	49,083	882,295
	果実運用型	小計	地域福祉基金	87,802	0	3,289	84,513
			人材育成基金	61,500	0	0	61,500
			中山間ふるさと水と土保全基金	6,833	0	0	6,833
	合計	1,075,898	11,615	52,372	1,035,141		
	積立基金合計		2,082,221	156,433	52,372	2,186,282	
定額運用基金	土地開発基金	60,000	0	2,352	57,648		
	内訳	土地	千円換金	2,353	0	2,353	
			m	0	0	0	
			現金	57,647	0	0	57,647
	その他	小計	奨学金貸付基金	70,000	0	0	70,000
			印紙購入等基金	500	0	0	500
小計			70,500	0	0	70,500	
定額運用基金合計		130,500	0	2,352	128,148		
総合計		2,212,721	156,433	54,724	2,314,430		

## (2)特別会計

基金の名称		3年度末 現在高(A)	4年度		4年度末現在高 A+B-C
			積立・繰入 (B)	取崩・繰出 (C)	
国民健康保険給付基金		101,829	5	0	101,834
下水道事業基金		97,706	5	1,200	96,511
介護保険給付基金		26,780	7,051	0	33,831
合計		226,315	7,061	1,200	232,176

**(3)企業会計**

基金の名称	3年度末 現在高(A)	4年度		4年度末現在高 A+B-C
		積立・繰入 (B)	取崩・繰出 (C)	
水道事業基金(減耗積立金)	199,946	16,272	2,238	213,980
水道事業基金(建設改良積立金)	91,427	8,136	0	99,563
合計	291,373	24,408	2,238	313,543

**主要な施策の成果  
(事業抜粋)**

(単位:千円)

施策	事業名	事業費
防災消防	消防団用備品購入(小型ポンプ、軽積載車)	7,486
防疫対策	新型コロナウイルスワクチン接種事業	28,507
農業の振興	中山間地域等直接支払制度	31,337
	多面的機能支払交付金	30,181
	農地耕作条件改善事業(繰越含)	19,551
	農業機械施設等導入事業補助金	9,288
	農業後継者支援事業補助金	7,680
	鳥獣被害防止総合対策事業	4,739
	農地等災害復旧事業(繰越含)	184,664
	農村地域防災減災事業負担金	16,500
	農業用水路等長寿命化・防災減災事業(繰越含)	54,724
林業の振興	森林環境保全整備事業	29,878
	森林環境譲与税事業	7,904
	林業用施設等災害復旧事業(繰越含)	104,502
	林業成長産業化地域創出モデル事業	5,554
商工業の振興	湯前町事業継承サポート事業	4,320
観光の振興	イベント補助金	5,361
	湯楽里施設整備事業(高圧設備改)	38,795
	町観光物産協会補助金	5,600
交通体系の整備	町道の修繕	63,571
	橋りょうの補修・点検	76,001
	くま川鉄道補助金(災害復旧費・再生協議会負担金含)	25,476
	公共土木施設災害復旧事業(河川災害)	116,923
	公共土木施設災害復旧事業(道路橋りょう災害)	215,885
上水道	配水管布設工事	82,510
	浄水場土砂災害対策工事	8,900
	取水施設改修工事	6,100
下水道・浄化槽	下水道事業地方公営企業会計法適用支援業務	3,300
	浄化槽設置整備事業	3,392
住宅対策	住宅リフォーム補助金	3,450
	地域優良賃貸住宅建設事業	86,545
環境衛生	人吉球磨広域行政組合負担金(ごみ・し尿・斎場)	56,208
	ごみ収集運搬業務委託料	6,930
地域福祉	社会福祉協議会補助金	22,452
高齢者福祉	高齢者等移動支援助成金	6,533
	敬老祝金支給事業	3,828
	介護基盤緊急整備特別対策事業補助金	6,289
	老人福祉施設入所措置費	18,150
児童福祉	児童手当支給事業	42,840
	放課後児童健全育成事業	22,605
	地域子育て支援拠点事業委託料	11,704
	保育所等整備補助金	16,928
	放課後児童クラブ支援事業補助金	7,349
	保育士・幼稚園教諭等処遇改善臨時特例事業補助金	3,297
	多子世帯子育て支援事業	1,950
	出生祝い金事業	2,850
出産・子育て応援給付金	2,250	
障がい者福祉	障害者介護給付・訓練等給付事業	156,237



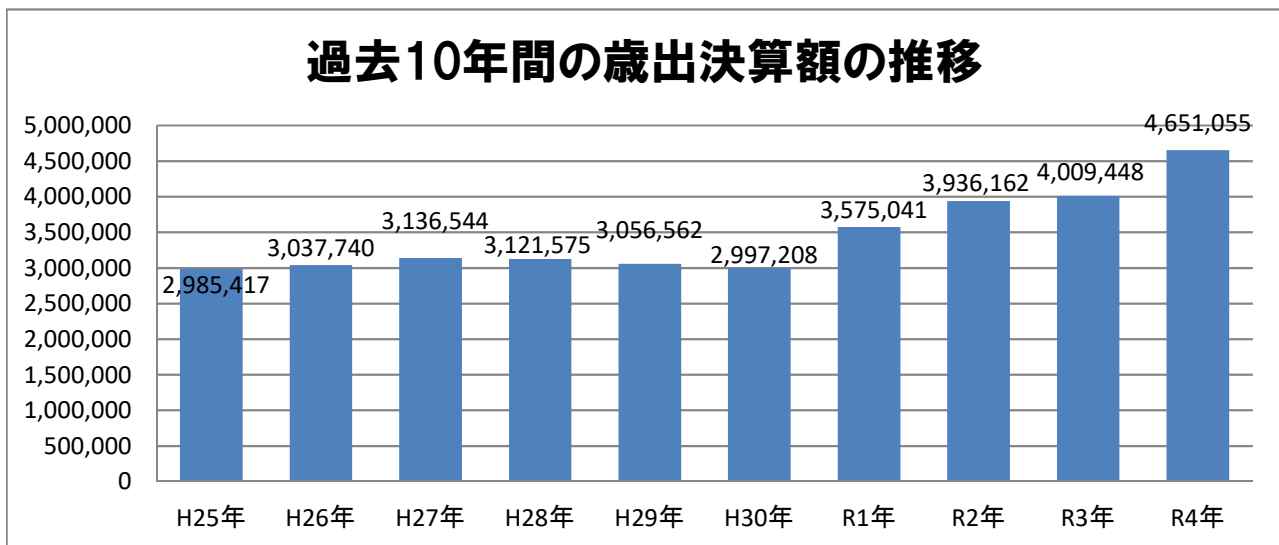
障がい者福祉	障害児通所事業	26,205
	重度心身障がい者医療費	7,414
町民保健	公立多良木病院企業団負担金	19,619
	子ども医療費助成金	13,557
	総合検診・がん検診等	19,834
	予防接種	10,454
学校教育	学校給食費補助事業	3,202
	高等学校等通学費補助事業	1,555
	低学年わくわく学習支援員配置事業	1,724
	中学校自転車駐輪場整備事業	2,948
社会教育	分館施設および活動振興事業	2,898
	生涯学習事業	1,892
文化財	下里御大師堂保存修理事業	79,946
	下里御大師堂周辺整備事業	1,397
	まんが美術館関連事業(特別展等)	3,300
情報化	情報通信管理事業	28,484
	湯前町光ブロードバンド整備事業	159,000
	280MHzデジタル同報無線システム整備事業	204,397
参画・協働推進	地域おこし協力隊	15,506
	地域活性化企業人	7,788
行財政運営	職員研修事業	3,015

・職員数の動向

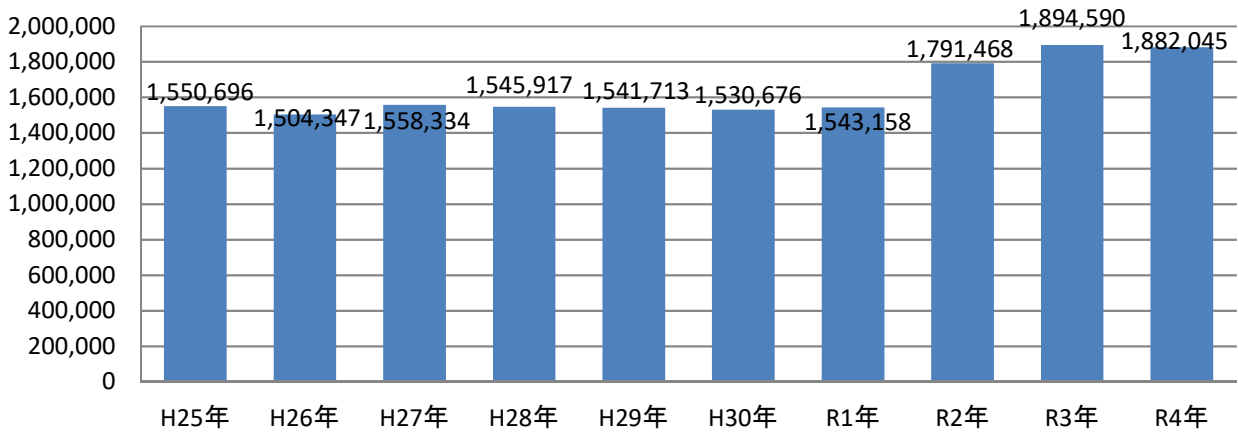
区分	平成17年度	令和4年度	平成17年度比
一般職の職員数	76人	70人	△6

その他決算に関する参考資料

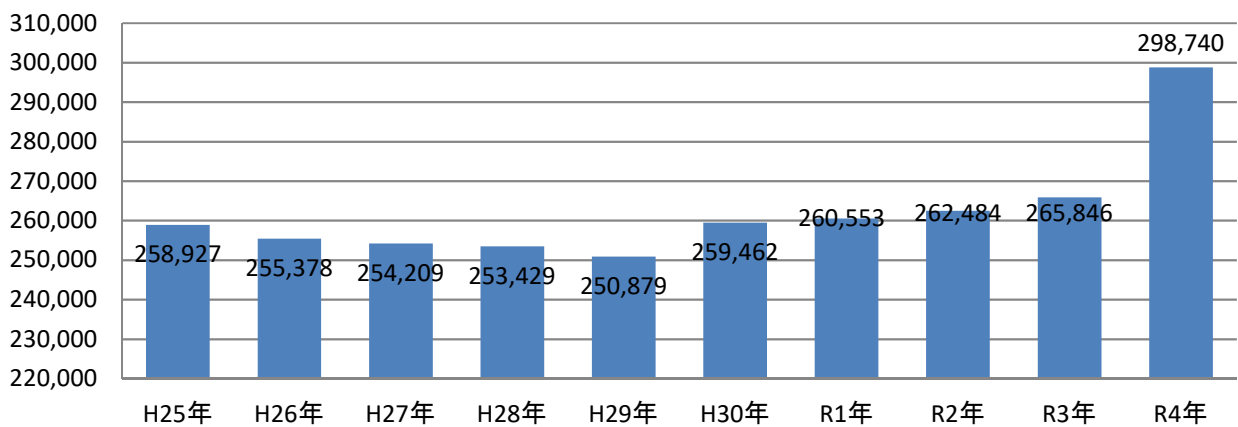
※単位:千円



## 過去10年間の地方交付税額の推移



## 過去10年間の町税額の推移



## 現年度の特別会計と公営企業会計の決算状況

特別会計・・・一般会計から分離して別に収支経理を行う会計。法律や条例に基づき設置されています。

公営企業会計・・・地方公共団体が企業として経営する事業。本町では水道事業があります。

### ■国民健康保険特別会計

※町が国民健康保険の組合員(被保険者)の病気などへ必要な給付を行う会計です。(単位:千円・%)

区分	予算額	収入済額	執行率	区分	予算額	支出済額	執行率
国民健康保険税	70,499	87,594	124.2	総務費	15,033	14,623	97.3
県支出金	378,439	365,985	96.7	保険給付費	359,493	353,427	98.3
財産収入	6	5	83.3	国民健康保険 事業費給付金	109,086	109,084	100.0
使用料・手数料	50	41	82.0	共同事業搬出 金	1	0	0.0
繰入金	42,519	42,518	100.0	保健事業費	9,548	9,035	94.6
繰越金	3,119	48,045	1540.4	基金積立金	6	5	83.3
諸収入	204	2,124	1041.2	諸支出金	1,669	1,471	88.1
計	494,836	546,312	110.4	計	494,836	487,645	98.5

歳入総額－歳出総額＝58,667千円(実質収支額:翌年度繰越額)



### ■下水道事業特別会計

※下水道の整備・維持管理のための会計です。

(単位:千円・%)

区 分	予算額	収入済額	執行率	区 分	予算額	支出済額	執行率
使用料・手数料	56,893	57,916	101.8	下水道事業費	13,086	12,985	99.2
繰入金	89,473	89,473	100.0	維持管理費	50,972	50,621	99.3
繰越金	1,067	1,068	100.1	基金積立金	5	5	100.0
諸収入・財産収入	6	5	83.3	公債費	88,276	88,172	99.9
町債	5,100	5,100	100.0	予備費	200	0	0.0
計	152,539	153,562	100.7	計	152,539	151,783	99.5

歳入総額－歳出総額＝1,779千円(実質収支額:翌年度繰越額)

### ■介護保険特別会計

※要介護状態・要支援者に対して、保険(介護、機能訓練、看護等)の給付を行うための会計です。

(単位:千円・%)

区 分	予算額	収入済額	執行率	区 分	予算額	支出済額	執行率
介護保険料	100,930	102,988	102.0	総務費	22,818	22,127	97.0
使用料・手数料	6	6	100.0	保険給付費	594,305	575,658	96.9
国庫支出金	177,017	183,075	103.4	地域支援事業	35,604	34,361	96.5
支払基金交付金	159,485	163,796	102.7	基金積立金	7,052	7,051	100.0
県支出金	95,513	95,472	100.0	諸支出金	12,673	12,670	100.0
財産収入	2	1	50.0	予備費	1,000	0	0.0
繰入金	122,036	115,035	94.3				
繰越金	18,446	24,369	132.1				
諸収入	17	104	611.8				
計	673,452	684,846	101.7	計	673,452	651,867	96.8

歳入総額－歳出総額＝32,979千円(実質収支額:翌年度繰越額)

### ■後期高齢者医療保険特別会計

※後期高齢者の病気などの必要な給付を行う会計です。

(単位:千円・%)

区 分	予算額	収入済額	執行率	区 分	予算額	支出済額	執行率
医療保険料	41,404	41,233	99.6	総務費	682	652	95.6
繰入金	25,691	25,690	100.0	広域連合納付金	66,412	66,072	99.5
その他	43	812	1888.4	その他	44	33	75.0
計	67,138	67,735	100.9	計	67,138	66,757	99.4

歳入総額－歳出総額＝978千円(実質収支額:翌年度繰越額)

### ■水道事業会計(公営企業会計)

※安全で安心な飲料水を供給するための、公営企業会計です。

(単位:千円・%)

区 分		予算額	収支済額	執行率
収入	水道事業収益	81,349	84,342	103.7
	内訳			
	営業収益	62,649	63,673	101.6
	営業外収益	18,697	20,669	110.5
	特別利益	3	0	0.0
支出	水道事業費用	60,668	52,618	86.7
	内訳			
	営業費用	54,441	45,684	83.9
	営業外費用	6,224	6,934	111.4
	特別損失	3	0	0.0

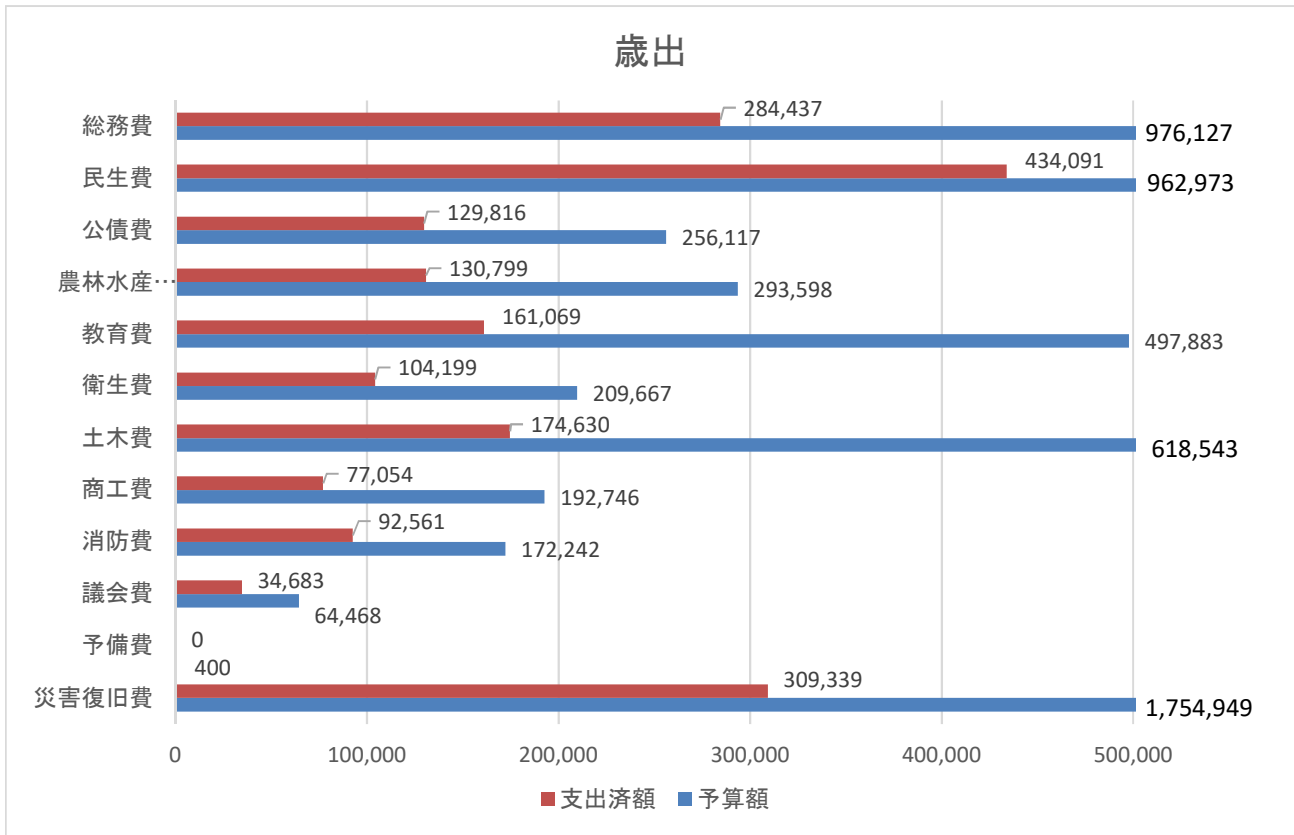
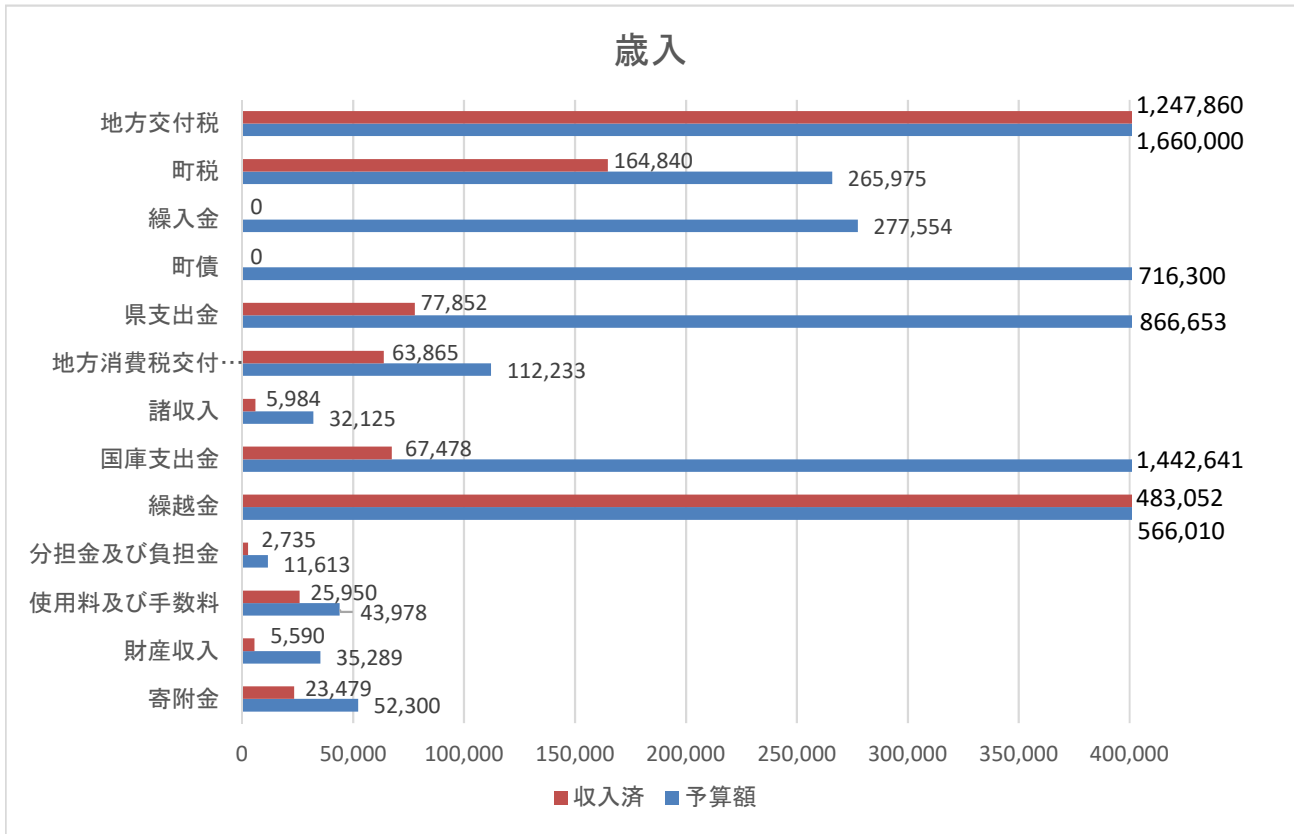
### 資本的収入及び支出

(単位:千円・%)

区 分		予算額	収支済額	執行率
収入	資本的収入	101,663	88,377	86.9
	内訳			
	企業債	62,000	55,100	88.9
	出資金	10,101	8,900	88.1
	固定資産売却代金	1	0	0.0
	国県支出金	29,561	24,377	82.5
支出	資本的支出	148,338	109,123	73.6
	内訳			
	建設改良費	146,100	106,885	73.2
	企業債償還金	2,238	2,238	100.0

資本的収入額が資本的支出額に不足する20,746千円は当年度分消費税および地方消費税資本的収支調整額3,995千円、過年度分損益勘定留保資金14,513千円、減債積立金2,238千円で補てんした。

# 令和4年度 一般会計予算の執行状況(繰越含)



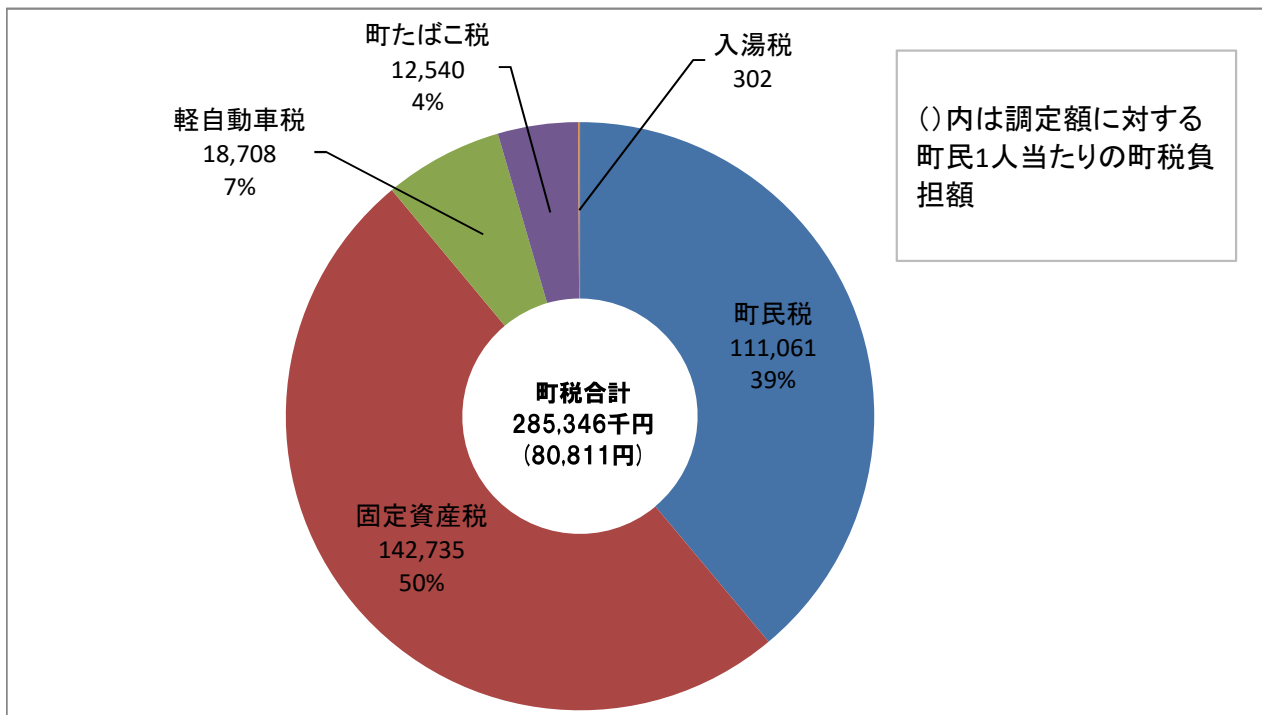
**予算額** 5,999,713千円  
**歳入収入済合計額** 2,251,643千円 **歳出支出済合計額** 1,932,678千円

■町税の納入状況(令和5年9月末現在)

(単位:千円・割合%)

区分	予算額	調定額 A	収入済額 B	収入割合 B/A	町民1人当り負担額 (調定額に対し)円
町民税	99,381	111,061	62,679	56.4	31,453
固定資産税	124,662	142,735	70,960	49.7	40,423
軽自動車税	18,689	18,708	18,358	98.1	5,298
町たばこ税	22,714	12,540	12,541	100.0	3,551
特別土地保有税	0	0	0	—	—
入湯税	529	302	302	100.0	86
計	265,975	285,346	164,840	57.8	80,811

※令和5年9月末人口=3,531人



参考:町税(町民税・固定資産税・軽自動車税)の納入状況

(単位:千円・割合%)

区分		予算額	調定額 A	収入済額 B	収入割合 B/A	
町民税	個人	現年課税分	89,581	103,477	56.822	
		滞納繰越分	200	2,029	302	14.9
		小計	89,781	105,506	57,124	54.1
	法人	現年課税分	9,600	5,555	5,555	100.0
		滞納繰越分	0	0	0	0.0
		小計	9,600	5,555	5,555	100.0
計		99,381	111,061	62,679	56.4	
固定資産税	固定資産税	現年課税分	97,518	111,754	44,187	39.5
		滞納繰越分	889	4,726	518	11.0
		小計	98,407	116,480	44,705	38.4
	国有財産等所在市町村交付金		26,255	26,255	26,255	100.0
	計		124,662	142,735	70,960	49.7
軽自動車税	種別割	現年課税分	17,960	18,254	18,017	98.7
		滞納繰越分	26	118	5	4.2
	性能割	現年課税分	703	336	336	100.0
		滞納繰越分	0	0	0	0
	計		18,689	18,708	18,358	98.1

## ■一時借入金の状況

令和5年4月1日から同年9月30日までの期間の一時借入金なし。

※一時借入金とは、会計年度中に一時的に収支の不均衡を生じ、歳計現金が不足した場合に、その支払資金の不足を補うために町(地方公共団体)が借り入れる借入金を言います。なお、一時借入金の借入の最高額は、予算で定めることとされており、本町の場合は3億円です。

## 令和5年度 特別会計の執行状況

### ■国民健康保険特別会計

(単位:千円・%)

区 分	予算額	収入済額	執行率	区 分	予算額	支出済額	執行率
国民健康保険税	71,797	39,226	54.6	総務費	15,803	7,738	49.0
県支出金	322,158	177,648	55.1	保険給付費	308,229	194,622	63.1
使用料・手数料	50	11	22.0	国民健康保険事業給付金	105,370	35,133	33.3
財産収入	40	0	0.0	共同事業拠出金	1	0	0.0
諸収入	204	1,889	926.0	保険事業費	10,599	2,635	24.9
繰入金	44,998	0	0.0	基金積立金	40	0	0.0
繰越金	1,000	0	0.0	諸支出金	205	0	0.0
計	440,247	218,774	49.7	計	440,247	240,128	54.5

### ■下水道事業特別会計

(単位:千円・%)

区 分	予算額	収入済額	執行率	区 分	予算額	支出済額	執行率
使用料及び手数料	57,069	28,488	49.9	下水道事業費	24,082	4,612	19.2
繰入金	78,062	18,908	24.2	維持管理費	45,462	20,889	45.9
繰越金	1,779	1,779	100.0	基金積立金	1	0	0.0
町債	14,400	0	0	公債費	81,567	41,531	50.9
その他	2	0		予備費	200	0	0.0
計	151,312	49,175	32.5	計	151,312	67,032	44.3

### ■介護保険特別会計

(単位:千円・%)

区 分	予算額	収入済額	執行率	区 分	予算額	支出済額	執行率
介護保険料	100,955	51,918	51.4	総務費	27,570	15,592	56.6
国・県支出金	272,826	150,508	55.2	保険給付費	605,835	240,738	39.7
支払基金交付金	168,043	81,147	48.3	基金積立金	8,571	0	0.0
繰入金	129,430	60,323	46.6	地域支援事業費	36,663	19,785	54.0
繰越金	27,117	32,979	121.6	諸支出金	18,751	4,709	25.1
その他	19	53	278.9	その他	1,000	0	0.0
計	698,390	376,928	54.0	計	698,390	280,824	40.2

### ■後期高齢者医療保険特別会計

(単位:千円・%)

区 分	予算額	収入済額	執行率	区 分	予算額	支出済額	執行率
後期高齢者医療保険料	43,081	21,214	49.2	総務費	3,315	370	11.2
繰入金	29,633	0	0.0	後期高齢者医療広域連合納付金	69,399	13,764	19.8
繰越金	3	978	32600.0	諸支出金	30	4	13.3
その他	36	3	8.3	予備費	9	0	0.0
計	72,753	22,195	30.5	計	72,753	14,138	19.4

## ■水道事業会計

収益の収入及び支出

(単位:千円・%)

区分		予算額	収支済額	執行率	
収入	水道事業収益	86,314	33,531	38.8	
	内訳	営業収益	71,995	33,280	46.2
		営業外収益	14,316	251	1.8
		特別利益	3	0	0.0
支出	水道事業費用	65,269	7,897	12.1	
	内訳	営業費用	57,991	6,444	11.1
		営業外費用	7,275	1,453	20.0
		特別損失	3	0	0.0

## 資本の収入及び支出

(単位:千円・%)

区分		予算額	収支済額	執行率	
収入	資本の収入	79,228	0	0.0	
	内訳	企業債	50,000	0	0.0
		出資金	1	0	0.0
		固定資産売却代	1	0	0.0
		国県支出金	29,226	0	0.0
支出	資本の支出	106,347	26,845	25.2	
	内訳	建設改良費	102,851	25,100	24.4
		企業債償還金	3,496	1,745	49.9